

**Zanim rozpoczniesz generowanie wniosku sprawdź, czy jesteś uprawniony do otrzymywania stypendium zgodnie z art. 93 ustawy z dnia 20 lipca 2018 r. ustawy Prawo o szkolnictwie wyższym i nauce. Zapoznaj się z treścią regulacji prawnej i wylicz liczbę semestrów, w których studiowałeś - zgodnie ze wskazanymi zasadami. Zostaniesz poproszony o wskazanie tej liczby w procesie generowania wniosku.**

**Właściwie obliczając liczbę studiowanych semestrów unikniesz konieczności zwrotu świadczeń nienależnie pobranych. Treść art. 93 znajdziesz w dalszej części instrukcji.**

Art.93 ustawy z dnia 20 lipca 2018 r. ustawy Prawo o szkolnictwie wyższym i nauce

1. Świadczenia, o których mowa w art. 86 ust. 1 pkt 1-4 i art. 359 ust. 1, przysługują na studiach pierwszego stopnia, studiach drugiego stopnia i jednolitych studiach magisterskich.
2. Student kształcący się równocześnie na kilku kierunkach studiów może otrzymywać świadczenia, o których mowa w art. 86 ust. 1 pkt 1-4 i art. 359 ust. 1, tylko na jednym, wskazanym przez niego kierunku.
3. Świadczenia, o których mowa w art. 86 ust. 1 pkt 1-4 i art. 359 ust. 1, **nie przysługują studentowi posiadającemu tytuł zawodowy:**
  - 1) magistra, magistra inżyniera albo równorzędny;
  - 2) licencjata, inżyniera albo równorzędny, jeżeli ponownie podejmuje studia pierwszego stopnia.
4. **Łączny okres, przez który przysługują świadczenia, o których mowa w art. 86 ust. 1 pkt 1-4 i art. 359 ust. 1, wynosi 12 semestrów, bez względu na ich pobieranie przez studenta, z zastrzeżeniem że w ramach tego okresu świadczenia przysługują na studiach:**
  - 1) pierwszego stopnia - nie dłużej niż przez 9 semestrów;
  - 2) drugiego stopnia - nie dłużej niż przez 7 semestrów.
5. Łączny okres, o którym mowa w ust. 4, jest dłuższy o 2 semestry w przypadku, gdy student podjął jednolite studia magisterskie, których czas trwania określony w przepisach prawa wynosi 11 albo 12 semestrów.
6. **Do okresu, o którym mowa w ust. 4 i 5, wlicza się wszystkie rozpoczęte przez studenta semestry na studiach, o których mowa w ust. 1, w tym semestry przypadające w okresie korzystania z urlopów, o których mowa w art. 85 ust. 1 pkt 3, z wyjątkiem semestrów na kolejnych studiach pierwszego stopnia rozpoczętych lub kontynuowanych po uzyskaniu pierwszego tytułu zawodowego licencjata, inżyniera albo równorzędnego. W przypadku kształcenia się na kilku kierunkach studiów semestry odbywane równocześnie traktuje się jako jeden semestr.**
7. W przypadku gdy niepełnosprawność powstała w trakcie studiów lub po uzyskaniu tytułu zawodowego, świadczenie, o którym mowa w art. 86 ust. 1 pkt 2, przysługuje przez dodatkowy okres 12 semestrów. Przepisy ust. 4 i 6 stosuje się odpowiednio.
8. Przepisy ust. 1-7 stosuje się odpowiednio do studentów, którzy kształcili się lub uzyskali tytuły zawodowe za granicą

**Ubieganie się o stypendium socjalne jest procesem, w trakcie którego powinieneś współpracować z Komisją Stypendialną.**

**Współpracuj z komisją stypendialną i reaguj za każdym razem na jej wezwania, składaj niezbędne wyjaśnienia.**

## Kilka wskazówek zanim przystąpisz do pracy w generatorze wniosków:

1. Zanim zaczniesz wypełniać poszczególne pola zapoznaj się z objaśnieniami (w generatorze zamieszczone są wyjaśnienia dotyczące wprowadzania danych)
2. Do kolejnych etapów wypełniania generatora przechodzisz za pomocą przycisku „DALEJ”
3. Możesz cofnąć się do poprzedniego ekranu przyciskiem „WRÓĆ”
4. Bez właściwej dokumentacji dotyczącej dochodów rodziny nie wypełnisz poprawnie pól w generatorze.
5. Do Komisji Stypendialnej musisz dostarczyć wniosek, oświadczenie o dochodach i dokumentację w wersji „papierowej”.
6. Stypendium socjalne przyznawane jest w zależności od wysokości dochodu na osobę w rodzinie studenta. Sposób wyliczania dochodu jest określony przepisami prawa.

7. Łatwiej będzie wypełnić wniosek, jeżeli zapamiętasz, że dochód brany pod uwagę przy ubieganiu się o stypendium socjalne jest dochodem z roku 2023. Jeżeli jednak osoba w Twojej rodzinie otrzymała nowy rodzaj dochodu w roku 2024 i rodzaj tego dochodu jest wymieniony w przepisach prawa, należy taki dochód uwzględnić we wniosku o przyznanie stypendium.
8. Sposób wyliczania dochodu zakłada, że dochody mogą być utracone/uzyskane w pewnym okresie, ale nie każda utrata lub uzyskanie są uwzględniane przy obliczeniach (wynika to z przepisów prawa).
9. Śledź na bieżąco status oświadczenia o dochodach w USOSWeb. W przypadku wystąpienia nieprawidłowości możesz zostać wezwany do poprawy oświadczenia.

# Rozpoczynasz wybierając opcję WNIOSKI z menu DLA WSZYSTKICH

Uniwersytet Mikołaja Kopernika w Toruniu - Centralny punkt logowania Zalogowany użytkownik:

**USOSweb**

AKTUALNOŚCI KATALOG MÓJ USOSWEB DLA STUDENTÓW DLA PRACOWNIKÓW **DLA WSZYSTKICH**

**INDEKS**

**MOJE DANE**

- mój profil
- zdjęcie do legitymacji
  - wgrывanie
  - pomoc
- konto bankowe i urząd skarbowy

**PŁATNOŚCI FK**

**STATYSTYKI**

- rejestracji
- zajętości terminów

**WYBORY**

**OBIEGÓWKI**

**WNIOSKI**

**Mój profil**  
Obejrzyj atrybuty wyświetlane na Twojej stronie profilowej.

**Zdjęcie do legitymacji**  
Wgraj zdjęcie. Będzie ono użyte m.in. do wyrobienia Twojej legitymacji.

**Płatności (model FK)**  
Numery kont bankowych uczelni, wpłaty, należności.

**Statystyki**  
Obejrzyj statystyki rejestracji i zajętości terminów.

**Obiegówki**  
Wypełniaj, wydawaj, bądź sprawdź status obiegówek.

**Wnioski**  
Wypełnianie i przeglądanie wniosków i oświadczeń oraz wydanych decyzji.

W celu uzyskania stypendium socjalnego musisz wygenerować z generatora na stronie USOSWeb (opcja „WNIOSKI”) dwa dokumenty:

1) Oświadczenie o średnich dochodach

2) Wniosek o stypendium socjalne

	Nazwa	Tury	Organizator	Cykl	
→	Stypendium socjalne - semestr zimowy <input type="text"/>	<b>w trakcie</b> , 20 dni do zakończenia [inne tury - rozwiń] <b>dla konkretnych osób</b> 2023-10-09 00:00 - 2023-10-30 23:59	<b>Uniwersytet Mikołaja Kopernika w Toruniu</b>	Semestr zimowy <input type="text"/>	informacje o wniosku → zaczynij wypełniać ↗
→	Średnie dochody za <input type="text"/>	<b>w trakcie</b> , 21 dni do zakończenia [inne tury - rozwiń] <b>dla konkretnych osób</b> 2023-10-10 00:00 - 2023-10-31 23:59	<b>Uniwersytet Mikołaja Kopernika w Toruniu</b>	Rok akademicki <input type="text"/>	informacje o wniosku → zaczynij wypełniać ↗

Zacznij od oświadczeniach o dochodach. Generując oświadczenie o dochodach najpierw definiujesz skład swojej rodziny. W pewnych przypadkach nie musisz wpisywać do składu rodziny rodziców i rodzeństwa. Szczegółowe informacje znajdziesz w linkach.

**W tabeli wpisz wszystkich członków Twojej rodziny.**

[Kliknij, by sprawdzić, kogo należy wliczać do rodziny](#)

Jeśli nie chcesz podawać w składzie rodziny rodziców, opiekunów prawnych lub faktycznych oraz pozostających na ich utrzymaniu dzieci, sprawdź czy spełniasz przesłanki pozwalające na nieuwzględnianie tych osób. Warunki te będą weryfikowane na Ekranie 4.

[Kryteria, które należy spełnić, aby nie podawać w składzie rodziny rodziców, opiekunów prawnych lub faktycznych oraz ich dzieci](#)

Imię i nazwisko	Rok urodzenia	Pokrewieństwo	Główne zajęcie	
<input type="text" value="Jan Kowalski"/>	<input type="text" value="1997"/>	wnioskodawca	uczy się – szkoła/uczelnia	
<input type="text"/>	<input type="text"/>	matka	pracuje – umowa o pracę	
<input type="text"/>	<input type="text"/>	ojciec	pracuje – umowa o pracę	
<input type="text"/>	<input type="text"/>	brat	uczy się – szkoła/uczelnia	
				dodaj

WRÓĆ

SPRAWDŹ

ZAPISZ

DALEJ



W następnym etapie musisz zdefiniować z jakiego tytułu Ty i członkowie Twojej rodziny otrzymywali dochód lub nie.

Kolumny ABC zawierają trzy grupy dochodów otrzymywanych w roku 2023, uwzględniane przy rozpatrywaniu wniosku o przyznanie stypendium. Wybierz opcję TAK lub NIE dla każdego źródła dochodu i członka rodziny.

Musisz także zaznaczyć, czy członkowie Twojej rodziny uzyskali nowy rodzaj dochodu w roku 2024 (w roku bieżącym). **Uwaga – nie każdy rodzaj dochodu można uznać za dochód uzyskany w roku 2024. To, jaki dochód można uznać za uzyskany w roku 2023 i 2024, znajdziesz w linku.**

Możesz także zaznaczyć okoliczność wpływającą na zmniejszenie dochodu w rodzinie – alimenty świadczone na rzecz osób spoza rodziny (kolumna D). **Dla każdego członka rodziny i rodzaju dochodu musisz zaznaczyć opcję TAK lub NIE.**

Dochody w rodzinie – zaznaczanie dochodów						
Imię i nazwisko	A - wynagrodzenia Wynagrodzenia (np. umowa o pracę, zlecenia, o dzieło), emerytury i renty, zasiłki dla bezrobotnych, działalność gosp. na zasadach ogólnych, zbycie papierów wartościowych lub nieruchomości, prawa autorskie, działy specjalne produkcji rolnej, inne	B - dochody opodatkowane ryczałtem Dochody z pozarolniczej działalności gospodarczej opodatkowana w formie ryczałtu ewidencjonowanego lub karty podatkowej, dochody z najmu lub dzierżawy rozliczanych poza działalnością gospodarczą, inne	C - dochody nieopodatkowane Dochody z zagranicy, z rolnictwa i KRUS, alimenty, stypendium doktoranckie, kwota zwrotu z tytułu niewykorzystanej ulgi na dzieci, świadczenie rodzicielskie, dochody z pełnienia funkcji społecznych, stypendium dla bezrobotnych z UE, inne	D - pomniejszenia dochodu Wydatki pomniejszające dochód - alimenty na rzecz osób spoza rodziny	E - nowy dochód po roku Dochód, który nie był uzyskiwany w roku	
<input type="text"/>	<input type="radio"/> NIE <input type="radio"/> TAK	<input type="radio"/> NIE <input type="radio"/> TAK	<input type="radio"/> NIE <input type="radio"/> TAK	<input type="radio"/> NIE <input type="radio"/> TAK	<input type="radio"/> NIE <input type="radio"/> TAK	
m [matka]	<input type="radio"/> NIE <input type="radio"/> TAK	<input type="radio"/> NIE <input type="radio"/> TAK	<input type="radio"/> NIE <input type="radio"/> TAK	<input type="radio"/> NIE <input type="radio"/> TAK	<input type="radio"/> NIE <input type="radio"/> TAK	
t [ojciec]	<input type="radio"/> NIE <input type="radio"/> TAK	<input type="radio"/> NIE <input type="radio"/> TAK	<input type="radio"/> NIE <input type="radio"/> TAK	<input type="radio"/> NIE <input type="radio"/> TAK	<input type="radio"/> NIE <input type="radio"/> TAK	

[WRÓĆ](#) [SPRAWDŹ](#) [ZAPISZ](#) [DALEJ](#)

W kolejnym etapie musisz zdefiniować wysokości dochodów dla poszczególnych członków rodziny **w zależności od ich rodzaju**.

**Zanim przystąpisz do wypełniania oświadczenia na tym etapie, powinieneś posiadać dokumentację informującą o wysokościach dochodów. Bez właściwych dokumentów nie będziesz w stanie przejść tego etapu** – w zależności od rodzaju dochodu w większości przypadków wymaganymi dokumentami będą:

Dla grupy dochodów „A”-

- zaświadczenia z urzędu skarbowego członków rodziny o dochodzie podlegającym opodatkowaniu na zasadach określonych w art. 27, 30b, 30c, 30e, 30f ustawy z dnia 26 lipca 1991 r. o podatku dochodowym od osób fizycznych, osiągniętym w roku kalendarzowym poprzedzającym okres zasiłkowy,
- zaświadczenia członków rodziny zawierające informację o wysokości składek na ubezpieczenie zdrowotne w roku kalendarzowym poprzedzającym okres zasiłkowy – z ZUS
- decyzja o przyznaniu zasiłku dla bezrobotnych;

Dla grupy dochodów „B”-

- Zaświadczenie naczelnika urzędu skarbowego o wysokości przychodu oraz o wysokości i formie opłacanego podatku dochodowego dotyczące osoby rozliczającej się na podstawie przepisów o zryczałtowanym podatku dochodowym od niektórych przychodów osiąganych przez osoby fizyczne

Dla grupy dochodów „C”-

- oświadczenia członków rodziny o dochodzie niepodlegającym opodatkowaniu podatkiem dochodowym od osób fizycznych osiągniętym w roku kalendarzowym poprzedzającym okres zasiłkowy;
- zaświadczenie właściwego organu gminy, nakaz płatniczy o wielkości gospodarstwa rolnego wyrażonej w hektarach przeliczeniowych ogólnej powierzchni w roku kalendarzowym poprzedzającym okres zasiłkowy;
- prawomocny wyrok sądu zasądający rozwód lub separację;
- odpis podlegającego wykonaniu orzeczenia sądu zasądającego alimenty na rzecz osób w rodzinie lub poza rodziną lub odpis protokołu posiedzenia zawierającego treść ugody sądowej, lub odpis zatwierdzonej przez sąd ugody zawartej przed mediatorem, zobowiązujących do alimentów na rzecz osób w rodzinie lub poza rodziną.

Dla opcji pomniejszenia dochodu „D”-

- orzeczenia sądu, przekazy lub przelewy pieniężne dokumentujące wysokość zapłaconych alimentów, jeżeli członkowie rodziny są zobowiązani wyrokiem sądu, ugodą sądową lub ugodą zawartą przed mediatorem do ich płacenia na rzecz osoby spoza rodziny;

W przypadku uzyskania dochodu w roku bieżącym „E”-

- dokument określający wysokość dochodu osiągniętego za miesiąc następujący po miesiącu, w którym nastąpiło uzyskanie dochodu, jeżeli dochód ten jest uzyskiwany w okresie, na który ustalane lub weryfikowane jest prawo do świadczeń rodzinnych

**Niezależnie od rodzaju osiągniętego dochodu każda osoba w rodzinie studenta powinna złożyć oświadczenie o uzyskiwaniu bądź nieuzyskiwaniu dochodu nieopodatkowanego**

## Zaświadczenia z ośrodka pomocy społecznej

Zgodnie z art. 88 ust. 4 i 5 ustawy z dnia 3 lipca 2018 r. Prawo o szkolnictwie wyższym i nauce

4. Rektor, komisja stypendialna albo odwoławcza komisja stypendialna odmawia przyznania stypendium socjalnego studentowi, którego miesięczny dochód na osobę w rodzinie nie przekracza kwoty określonej w art. 8 ust. 1 pkt 2 ustawy z dnia 12 marca 2004 r. o pomocy społecznej, jeżeli do wniosku o przyznanie stypendium socjalnego nie dołączy wydanego przez ośrodek pomocy społecznej albo przez centrum usług społecznych zaświadczenia o korzystaniu w roku złożenia tego wniosku ze świadczeń z pomocy społecznej przez niego lub przez członków jego rodziny.

5. W przypadku gdy student, o którym mowa w ust. 4, lub członkowie jego rodziny nie korzystają ze świadczeń z pomocy społecznej, rektor, komisja stypendialna albo odwoławcza komisja stypendialna może przyznać temu studentowi stypendium socjalne, jeżeli udokumentował źródła utrzymania rodziny.

**Powyższa regulacja prawna jest regulacją rangi ustawowej.**

**Jeżeli dochód na osobę w Twojej rodzinie, wyliczony w generatorze wniosków, nie przekracza kwoty **823 zł**, zobowiązany jesteś do dołączenia do wniosku zaświadczenia z ośrodka pomocy społecznej o sytuacji dochodowej i majątkowej studenta i jego rodziny.**

Jeżeli otrzymałeś z urzędu skarbowego zaświadczenie o dochodach w wersji elektronicznej – e-zaświadczenie – dostarcz to zaświadczenie w formie papierowej (wydruk) oraz elektronicznej do Komisji Stypendialnej UMK.

W kolejnym etapie - definiowania wysokości dochodu - system sam będzie „przechodził” na kolejne ekrany i osoby otrzymujące dochód w Twojej rodzinie w celu zdefiniowania wysokości ich dochodu.

W przypadku uzyskiwania dochodów z **grupy A**, wykazanych w zaświadczeniu z urzędu skarbowego, musisz **przepisać odpowiednie wartości do generatora**. **Sumę** składek na ubezpieczenie zdrowotne za 2023 przepisz z zaświadczenia z ZUS.

#### ZALĄCZNIK Nr 4

WZÓR  
**ZAŚWIADCZENIE Z URZĘDU SKARBOWEGO O DOCHODZIE CZŁONKA RODZINY  
PODLEGAJĄCYM OPODATKOWANIU PODATKIEM DOCHODOWYM OD OSÓB FIZYCZNYCH  
NA ZASADACH OKREŚLONYCH W ART. 27, 30b, 30c, 30e i art. 30f USTAWY Z DNIA 26 LIPCA  
1991 r. O PODATKU DOCHODOWYM OD OSÓB FIZYCZNYCH (DZ. U. Z 2012 r. POZ. 361, Z  
PÓŹN. ZM.),  
OSIĄGNIĘTYM W ROKU KALENDARZOWYM POPRZEDZAJĄCYM OKRES ZASIŁKOWY**

Numer zaświadczenia

DANE PODATNIKA	
Numer PESEL <sup>1)</sup>	
Nazwisko, pierwsze imię, data urodzenia	

DANE MAŁŻONKA <sup>2)</sup>	
Numer PESEL <sup>1)</sup>	
Nazwisko, pierwsze imię, data urodzenia	

W roku podatkowym .....

- 1) dochód<sup>3)</sup> wyniósł ..... zł ..... gr;
- 2) podatek należny wyniósł ..... zł ..... gr;
- 3) składki na ubezpieczenia społeczne odliczone od dochodu wyniosły ..... zł ..... gr.

(pieczęć urzędowa)

(podpis z podaniem imienia,  
nazwiska i stanowiska służbowego)

- <sup>1)</sup> W przypadku gdy nie nadano numeru PESEL należy podać numer dokumentu potwierdzającego tożsamość.
- <sup>2)</sup> Wypełnić w przypadku łącznego rozliczania się małżonków z osiągniętego dochodu.
- <sup>3)</sup> Przychód pomniejszony o koszty uzyskania przychodu, bez pomniejszenia o składki na ubezpieczenia społeczne zdrowotne oraz bez pomniejszania o należny podatek dochodowy.

Dochód podlegający opodatkowaniu  zł

### Przychód wolny od podatku

Poniżej wskaż wysokość **przychodów wolnych od podatku**.



Jeżeli członek Twojej rodziny ma tego rodzaju przychód, a nie został on wykazany na zaświadczeniu z Urzędu Skarbowego, to zwróć się do urzędu o wydanie zaświadczenia potwierdzającego przychody wolne od podatku.

Kliknij, aby zapoznać się z informacjami o uwzględnianych dochodach wolnych od podatku.

Wolne od podatku przychody osób:	
• poniżej 26. roku życia	<input type="text"/> zł
• mających co najmniej czworo dzieci	<input type="text"/> zł
• które przeniosły miejsce zamieszkania do Polski	<input type="text"/> zł
• powyżej 60. albo 65. roku życia, które mają prawo do emerytury, ale jej nie pobierają	<input type="text"/> zł

### Podatki i składki

Podaj kwoty podatku i składek na ubezpieczenia pomniejszające dochód. Dane te znajdziesz na zaświadczeniu z Urzędu Skarbowego, Zakładu Ubezpieczeń Społecznych, Zakładu Emerytalno-Rentowego MSWiA (lub ich zagranicznych odpowiedników).

Podatek dochodowy	<input type="text"/> zł
Składki na ubezpieczenie społeczne	<input type="text"/> zł
Składki na ubezpieczenie zdrowotne	<input type="text"/> zł

Na EKRANIE 3A wpisz także wybrane dochody wolne od podatku nawet, jeżeli nie zostały wymienione w zaświadczeniu z Urzędu Skarbowego.

**Potwierdź uzyskiwanie tych dochodów składając oświadczenie o dochodach nieopodatkowanych w formie papierowej, dostępne w kolejnych ekranach systemu USOSWeb.**

Wolne od podatku przychody osób:	
• poniżej 26. roku życia	<input type="text"/> zł
• mających co najmniej czworo dzieci	<input type="text"/> zł
• które przeniosły miejsce zamieszkania do Polski	<input type="text"/> zł
• powyżej 60. albo 65. roku życia, które mają prawo do emerytury, ale jej nie pobierają	<input type="text"/> zł

Jeżeli w 2023 r. Ty lub osoba z twojej rodziny otrzymała zwrot z tytułu ulgi na dziecko (kwota otrzymana na podstawie art. 27f ust. 8-10 ustawy z dnia 26 lipca 1991 r. o podatku dochodowym od osób fizycznych) **i ulga ta została doliczona do dochodu w zaświadczeniu z urzędu skarbowego**, w ekranie dotyczącym wysokości dochodów opodatkowanych **wpisz wysokość dochodu pomniejszoną o kwotę otrzymanej ulgi. Kwotę ulgi wpisz w ekranie dotyczącym dochodów nieopodatkowanych.**

Jeżeli w 2023 r. Ty lub osoba z twojej rodziny otrzymała zwrot z tytułu ulgi na dziecko (kwota otrzymana na podstawie art. 27f ust. 8-10 ustawy z dnia 26 lipca 1991 r. o podatku dochodowym od osób fizycznych) **i ulga ta NIE ZOSTAŁA doliczona do dochodu w zaświadczeniu z urzędu skarbowego** w ekranie dotyczącym wysokości dochodów opodatkowanych wpisz wysokość dochodu **NIE POMNIEJSZAJĄC JEJ** o kwotę otrzymanej ulgi. **Kwotę ulgi wpisz w ekranie dotyczącym dochodów nieopodatkowanych.**

Podaj kwoty wykazane w zaświadczeniu z Urzędu Skarbowego

Dochód	<input type="text"/>	zł
Podatek	<input type="text"/>	zł
Składki na ubezpieczenie społeczne	<input type="text"/>	zł

Podaj kwoty wysokość wolnych od podatku wynagrodzeń osób poniżej 26. roku życia, uzyskanych w \_\_\_\_\_ r., **nawet jeżeli nie są one wykazane** w zaświadczeniu z Urzędu Skarbowego

Przychody wolne od podatku (wynagrodzenia)	<input type="text"/>	zł
--	----------------------	----

Podaj kwotę składek na ubezpieczenie zdrowotne wykazanych w zaświadczeniu z Zakładu Ubezpieczeń Społecznych

Składki na ubezpieczenie zdrowotne	<input type="text"/>	zł
------------------------------------	----------------------	----



Jeżeli dochód lub jego część nie był otrzymywany przez cały rok 2023, zaznacz to we wniosku „klikając” opcję NIE i wpisz wielkość utraconych lub uzyskanych dochodów. Pamiętaj, że nie każdy dochód, który nie jest już otrzymywany, jest dochodem utraconym – nie każda utrata dochodu powoduje niższe wyliczenie dochodu na etapie końcowym. Jest to regulacja ustawowa, a nie wewnętrzna regulacja UMK. Ze szczegółami możesz zapoznać się w generatorze. **Konieczn**ie zaznacz rodzaj dochodu!

Czy wszystkie wykazane wyżej dochody <b>były uzyskiwane przez 12 miesięcy</b> w roku <input type="text"/> , są uzyskiwane w dniu składania wniosku i nie uległy obniżeniu z powodu COVID-19?	
<input checked="" type="radio"/>	NIE
<input type="radio"/>	TAK

Rodzaj dochodu	Wartości poszczególnych elementów wynagrodzenia	Okresy osiągnięcia dochodu w roku														
<input type="text" value="wybierz z listy"/>	<table border="1"><tr><td>Dochód brutto</td><td><input type="text"/></td></tr><tr><td>Podatek</td><td><input type="text"/></td></tr><tr><td>Ubezpieczenie społeczne</td><td><input type="text"/></td></tr><tr><td>Ubezpieczenie zdrowotne</td><td><input type="text"/></td></tr></table>	Dochód brutto	<input type="text"/>	Podatek	<input type="text"/>	Ubezpieczenie społeczne	<input type="text"/>	Ubezpieczenie zdrowotne	<input type="text"/>	<p>Data początkowa: <input type="text"/> <input type="text"/></p> <p>Data końcowa: <input type="text"/> <input type="text"/></p> <p>Czy osiągnięty w dniu składania wniosku</p> <table border="1"><tr><td><input type="radio"/></td><td>nie</td></tr><tr><td><input type="radio"/></td><td>tak, w tej samej wysokości</td></tr><tr><td><input type="radio"/></td><td>tak, w obniżonej wysokości</td></tr></table>	<input type="radio"/>	nie	<input type="radio"/>	tak, w tej samej wysokości	<input type="radio"/>	tak, w obniżonej wysokości
Dochód brutto	<input type="text"/>															
Podatek	<input type="text"/>															
Ubezpieczenie społeczne	<input type="text"/>															
Ubezpieczenie zdrowotne	<input type="text"/>															
<input type="radio"/>	nie															
<input type="radio"/>	tak, w tej samej wysokości															
<input type="radio"/>	tak, w obniżonej wysokości															

dodaj

WRÓĆ NA POCZĄTEK WRÓĆ SPRAWDŹ ZAPISZ DALEJ

W przypadku dochodów z działalności gospodarczej opodatkowanych na podstawie ryczałtu lub karty podatkowej (**Grupa B**) należy odpowiednie wysokości, podatku, stawki podatkowej lub przychodu „przenieść” z zaświadczenia naczelnika urzędu skarbowego. **W przypadku ryczałtu od przychodów ewidencjonowanych:**

Forma opłacanego zryczałtowanego podatku dochodowego

Ryczałt od przychodów ewidencjonowanych

W roku podatkowym.....

1. Stawka podatkowa 2%  
Przychód wyniósł: .....zł.....gr
2. Stawka podatkowa 3%  
Przychód wyniósł: .....zł.....gr
3. Stawka podatkowa 5,5%  
Przychód wyniósł: .....zł.....gr
4. Stawka podatkowa 8,5%  
Przychód wyniósł: .....zł.....gr
5. Stawka podatkowa 10%  
Przychód wyniósł: .....zł.....gr
6. Stawka podatkowa 17%  
Przychód wyniósł: .....zł.....gr
7. Stawka podatkowa 20%  
Przychód wyniósł: .....zł.....gr

Rodzaj dochodu

Okresy osiągnięcia dochodu w roku

Działalność gospodarcza opodatkowana w formie ryczałtu

Stawka podatkowa: stawka 2%

Przychód roczny: 0.00

NIP: .....

Data początkowa: .....

Data końcowa: .....

Czy osiągnięty w dniu składania wniosku:  NIE  TAK

dodaj

WRÓĆ NA POCZĄTEK WRÓĆ SPRAWDŹ ZAPISZ DALEJ

Karta podatkowa

W roku podatkowym.....opłacony podatek wyniósł: .....zł.....gr

Podatek dochodowy w formie ryczałtu od przychodów osób duchownych

W roku podatkowym.....opłacony podatek wyniósł: .....zł.....gr

W przypadku karty podatkowej także należy przepisać wartość podatku z zaświadczenia naczelnika urzędu skarbowego:

Forma opłacanego zryczałtowanego podatku dochodowego

<input type="checkbox"/>	Ryczałt od przychodów ewidencjonowanych
W roku podatkowym.....	
1. Stawka podatkowa 2%	Przychód wyniósł:.....zł.....gr
2. Stawka podatkowa 3%	Przychód wyniósł:.....zł.....gr
3. Stawka podatkowa 5,5%	Przychód wyniósł:.....zł.....gr
4. Stawka podatkowa 8,5%	Przychód wyniósł:.....zł.....gr
5. Stawka podatkowa 10%	Przychód wyniósł:.....zł.....gr
6. Stawka podatkowa 17%	Przychód wyniósł:.....zł.....gr
7. Stawka podatkowa 20%	Przychód wyniósł:.....zł.....gr

Rodzaj dochodu		Okresy osiągnięcia dochodu w roku :	
<input type="text" value="Działalność gospodarcza opodatkowana w formie karty p"/>		Data początkowa:	<input type="text" value="1"/>
Zapłacony podatek		Data końcowa:	<input type="text" value="1"/>
NIP		Czy osiągnięty w dniu składania wniosku	
<input type="text"/>		<input type="radio"/> NIE <input type="radio"/> TAK	
WRÓĆ NA POCZĄTEK		WRÓĆ	
SPRAWDŹ		ZAPISZ	
DALEJ		dodaj	

<input type="checkbox"/>	Karta podatkowa
W roku podatkowym.....opłacony podatek wyniósł:.....zł.....gr	

<input type="checkbox"/>	Podatek dochodowy w formie ryczałtu od przychodów <u>osób duchownych</u>
W roku podatkowym.....opłacony podatek wyniósł:.....zł.....gr	

W przypadku dochodów z **grupy C** (dochody nieopodatkowane) należy wpisać dane liczbowe z posiadanej dokumentacji w odpowiednie pola w generatorze wniosków. **W przypadku dochodu z gospodarstwa rolnego podaj liczbę hektarów z roku 2023.** W przypadku dochodu z alimentów wpisz ich **miesięczną** wielkość. **Na ekranie tym znajdziesz także pole do wpisania dochodu z otrzymanej w 2023 r. ulgi na dziecko.**

Rodzaj dochodu	Wartości poszczególnych elementów wynagrodzenia	Okresy osiągnięcia dochodu												
<input type="text" value="Dochody z gospodarstwa rolnego"/>	<table border="1"><tr><td>Całkowita powierzchnia w ha fizycznych</td><td><input type="text"/></td></tr><tr><td>Powierzchnia w ha przeliczeniowych</td><td><input type="text"/></td></tr><tr><td>Rodzaj własności</td><td><input type="text" value="wybierz z listy"/></td></tr></table>	Całkowita powierzchnia w ha fizycznych	<input type="text"/>	Powierzchnia w ha przeliczeniowych	<input type="text"/>	Rodzaj własności	<input type="text" value="wybierz z listy"/>	<table border="1"><tr><td>Data początkowa:</td><td><input type="text" value="2013-01-01"/></td></tr><tr><td>Data końcowa:</td><td><input type="text" value="2013-12-31"/></td></tr><tr><td>Czy osiągnięty w dniu składania wniosku</td><td><input type="radio"/> NIE <input type="radio"/> TAK</td></tr></table>	Data początkowa:	<input type="text" value="2013-01-01"/>	Data końcowa:	<input type="text" value="2013-12-31"/>	Czy osiągnięty w dniu składania wniosku	<input type="radio"/> NIE <input type="radio"/> TAK
Całkowita powierzchnia w ha fizycznych	<input type="text"/>													
Powierzchnia w ha przeliczeniowych	<input type="text"/>													
Rodzaj własności	<input type="text" value="wybierz z listy"/>													
Data początkowa:	<input type="text" value="2013-01-01"/>													
Data końcowa:	<input type="text" value="2013-12-31"/>													
Czy osiągnięty w dniu składania wniosku	<input type="radio"/> NIE <input type="radio"/> TAK													

dodaj

**Inne dochody z rolnictwa:**

Wskaż inne dochody z rolnictwa osiągnięte przez członka rodziny w 2013 r. Do dochodu rodziny wliczają się m.in. zasiłki chorobowe z KRUS. Jeżeli członek rodziny posiada gospodarstwo rolne za granicą wskaż wysokość dochodu osiągniętego z tego tytułu.

Inne dochody z rolnictwa wliczane do dochodu rodziny

Rodzaj dochodu	Dochód
<input type="text"/>	<input type="text"/>

dodaj

**Dochody z alimentów**

Alimenty zasądzone na rzecz członka rodziny oraz inne świadczenia należne w przypadku bezskutecznej egzekucji alimentów. [rozwiń](#)


**Stypendium doktoranckie**



Stypendium doktoranckie. [rozwiń](#)


**Ulga na dzieci**

Kwota zwrotu z tytułu niewykorzystanej ulgi na dzieci wpłacona przez Urząd Skarbowy. [rozwiń](#)

Jeżeli Ty lub osoba z Twojej rodziny uzyskała dochód w roku 2024 i ten rodzaj dochodu jest wymieniony w katalogu dochodów uzyskanych, wpisz wysokość uzyskanego dochodu za miesiąc następujący po pierwszym miesiącu jego uzyskania w odpowiednie pole - **wcześniej, w ekranie 2 powinieneś zaznaczyć „Tak” w kolumnie „E”. Koniecznie wypełnij wszystkie pola!!!**

 Podaj wyłącznie nowe dochody, które są aktualnie uzyskiwane.

Rodzaj dochodu	Daty osiągnięcia dochodu
<input type="text" value="wybierz z listy"/>	<p>Data początkowa: <input type="text"/> </p> <p>Czy osiągnięty w dniu składania wniosku <input type="radio"/> NIE <input checked="" type="radio"/> TAK </p> <p>Wysokość dochodu za drugi miesiąc: <input type="text"/></p>

dodaj 

[WRÓĆ NA POCZĄTEK](#) [WRÓĆ](#) [SPRAWDŹ](#) [ZAPISZ](#) [DALEJ](#)

Po zdefiniowaniu wysokości dochodów w ostatnim etapie zaznacz dokumenty potwierdzające wpisane przez Ciebie dane dotyczące dochodów i składu rodziny. Dokumenty te musisz dołączyć w formacie PDF do wniosku o stypendium socjalne. Pamiętaj, że komisja stypendialna, jako organ administracji, ma prawo wezwać Cię do dostarczenia także dokumentów niewymienionych w generatorze. **Każdy rodzaj dochodu powinieneś potwierdzić odpowiednim dokumentem.** Jeżeli posiadasz uczące się rodzeństwo dostarcz zaświadczenia ze szkół. Pamiętaj o dołączeniu zaświadczenia z ośrodka pomocy społecznej, jeżeli dochód na osobę w Twojej rodzinie nie przekracza kwoty 823 zł.

## Średnie dochody za 2021 rok

### Ekran 6

[🔍 przejdź do szczegółów wypełnianego wniosku](#)

[WRÓĆ NA POCZĄTEK](#) [WRÓĆ](#) [SPRAWDŹ](#) [ZAPISZ](#) [DALEJ](#)

Dokumentacja do ekranu 1 – Rodzina studenta	
<input type="checkbox"/>	odpis skrócony aktu urodzenia niepełnoletniego rodzeństwa lub dzieci wnioskodawcy, w przypadku obcokrajowca przetłumaczone i uwierzytelnione [z-5]
<input type="checkbox"/>	zaświadczenie o uczęszczaniu do szkoły lub szkoły wyższej pełnoletniego rodzeństwa lub dzieci wnioskodawcy, w przypadku obcokrajowca przetłumaczone i uwierzytelnione <div style="border: 1px solid #ccc; padding: 5px; margin-top: 5px;">Jeśli masz rodzeństwo lub dzieci, musisz dołączyć do wniosku dotyczące ich dokumenty. Pełnoletnie rodzeństwo lub Twoje dzieci mogą być wliczane do rodziny, o ile pobierają naukę i nie ukończyły 26. roku życia. Twoje rodzeństwo lub dziecko, które ukończyło 18. rok życia i nie uczy się, nie może być uwzględnione w składzie rodziny, chyba że jest osobą z niepełnosprawnością.</div> [z-6]
<input type="checkbox"/>	odpis zupełny aktu urodzenia studenta wnioskodawcy lub dziecka, w przypadku gdy ojciec jest nieznan lub kopia aktu zgonu rodzica w przypadku wychowywania przez jednego z rodziców, lub kopie aktów zgonu rodziców jeśli nie żyją, w przypadku studenta obcokrajowca przetłumaczone i uwierzytelnione [z-7]
<input type="checkbox"/>	kopia odpisu prawomocnego wyroku sądu orzekającego rozwód lub separację [z-8]
<input type="checkbox"/>	orzeczenie o niepełnosprawności lub stopniu niepełnosprawności studenta lub członków rodziny studenta powyżej 18 roku życia, o ile nie uczą się i pozostają na utrzymaniu studenta lub rodziny studenta [z-9]
<input type="checkbox"/>	dokument potwierdzający zmianę liczby członków rodziny studenta np. urodzenie dziecka, usamodzielnienie dziecka, rozwód, śmierć członka rodziny studenta itd., w przypadku studenta obcokrajowca przetłumaczony i uwierzytelniony [z-10]
<input type="checkbox"/>	kopia prawomocnego wyroku Sądu Rodzinnego stwierdzającego przysposobienie dziecka lub zaświadczenie z Sądu Rodzinnego lub ośrodka adopcyjno-opiekuńczego o prowadzonym postępowaniu sądowym w sprawie o przysposobienie dziecka; dziecko to wlicza się wówczas do rodziny studenta, w przypadku studenta obcokrajowca przetłumaczony i uwierzytelniony [z-11]

W ostatnim etapie zobaczysz wyliczony przez system dochód poszczególnych członków rodziny oraz dochód, który stanowić będzie dla komisji stypendialnej podstawę do rozpatrzenia Twojego wniosku. Jeżeli poziom wyliczonego dochodu przekracza próg ustawowy, nie otrzymasz stypendium.

## Średnie dochody za 2022 rok

Ekran 7

[🔍](#) przejdź do szczegółów wypełnianego wniosku

[WRÓĆ NA POCZĄTEK](#) [WRÓĆ](#) [SPRAWDŹ](#) [ZAPISZ](#) [DALEJ](#)

### Podsumowanie



UWAGA jesteś na ostatnim ekranie informacji o dochodach. Zanim zapiszesz podane informacje skontroluj w poniższym zestawieniu czy osiągnane dochody są poprawne. Możesz jeszcze cofnąć się do poprzednich ekranów i wprowadzić zmiany, w razie braku informacji możesz też wrócić do uzupełniania informacji o dochodach innego dnia. **W następnym ekranie można zarejestrować w systemie złożone informacje o dochodach. Ponowne wpisanie informacji już zarejestrowanych będzie możliwe po cofnięciu dochodów do poprawy przez koordynatora. Koordynator może również dochody przeliczyć i zaakceptować, jeśli dokumentacja jest kompletna, cofnąć do uzupełnienia, jeśli dokumentacja jest niekompletna lub odrzucić, jeśli nie wpłynął wniosek o dane świadczenie.**

Miesięczny dochód netto za 2022 rok przypadający na jedną osobę w rodzinie, wyliczony dla **1** osób, na podstawie wprowadzonych danych:

**400.00 zł**

[WRÓĆ NA POCZĄTEK](#) [WRÓĆ](#) [SPRAWDŹ](#) [ZAPISZ](#) [DALEJ](#)

Na kolejnym ekranie zaznacz wymagane oświadczenia

## Średnie dochody za 202 rok

### Informacje uzupełniające

[↔](#) przejdź do szczegółów wypełnianego wniosku

WRÓĆ NA POCZĄTEK

WRÓĆ

SPRAWDŹ

ZAPISZ

DALEJ

### Oświadczenia

Uprzedzony/a o odpowiedzialności karnej za przestępstwo określone wart. 286 Kodeksu Karnego (t.j. Dz.U. 2018 poz. 1600) - „**Kto, w celu osiągnięcia korzyści majątkowej, doprowadza inną osobę do niekorzystnego rozporządzenia własnym lub cudzym mieniem za pomocą wprowadzenia jej w błąd albo wyzyskania błędu lub niezdolności do należytego pojmowania przedsiębranego działania, podlega karze pozbawienia wolności od 6 miesięcy do lat 8**” oświadczam, że:

- dokumenty dołączone do niniejszego oświadczenia stanowią komplet dokumentacji poświadczającej dochody moje i mojej rodziny, a dane w nich zawarte są zgodne ze stanem faktycznym;
- podany stan mojej rodziny jest aktualny na dzień składania wniosku.

WRÓĆ NA POCZĄTEK

WRÓĆ

SPRAWDŹ

ZAPISZ

DALEJ



W kolejnym etapie zatwierdź oświadczenie przez kliknięcie opcji „ZAREJESRUJ”.

## Średnie dochody za

[← wróć do pierwszej strony wniosku](#)

[WRÓĆ](#) [SPRAWDŹ](#) [ZAPISZ](#) [ZAREJESTRUJ](#)



Wniosek jest gotowy do zarejestrowania.

**Sprawdź poprawność wypełnienia wniosku** i naciśnij przycisk **ZAREJESTRUJ** na dole strony, jeśli wniosek nie zawiera błędów i na pewno chcesz go zarejestrować.

Zarejestrowanego wniosku nie można już usunąć z systemu.

Jeśli chcesz **poprawić** wniosek, naciśnij przycisk **WRÓĆ**.

Oświadczenie o dochodach jest załącznikiem do wniosku o różne świadczenia. Sprawdź jakie zasady obowiązują przy danym typie wniosku i postępuj dalej według właściwych przepisów.

Po wygenerowaniu oświadczenia o dochodach przejdź do wygenerowania wniosku o stypendium socjalne.

	Nazwa	Tury	Organizator	Cykl	
→	Stypendium socjalne - semestr zimowy	<b>w trakcie</b> , 20 dni do zakończenia [inne tury - rozwiń] <b>dla konkretnych osób</b> 2023-10-09 00:00 - 2023-10-30 23:59	<b>Uniwersytet Mikołaja Kopernika w Toruniu</b>	Semestr zimowy	informacje o wniosku → zaczniij wypełniać ↗
→	Średnie dochody za	<b>w trakcie</b> , 21 dni do zakończenia [inne tury - rozwiń] <b>dla konkretnych osób</b>	<b>Uniwersytet Mikołaja Kopernika w</b>	Rok akademicki	informacje o wniosku → zaczniij wypełniać ↗

Zaczynasz od **EKRANU 0**. Ekran ten służy do zweryfikowania informacji o studiach ukończonych, odbywanych lub kontynuowanych, także na innych uczelniach.

**Pamiętaj, że masz obowiązek wskazania wszystkich swoich studiów. Podanie niepełnych informacji skutkować może koniecznością zwrotu świadczeń nienależnie pobranych. Po rozpoczęciu pobierania stypendium Uczelnia zostanie poinformowana o braku Twoich uprawnień do stypendium na podstawie raportu z systemu POL-on.**

**Kierunki studiów podejmowane w uczelni (dane z USOS):**

Lp.	Kierunek	Rodzaj	Status	Data rozpoczęcia	Data przyjęcia lub wznowienia	Data ukończenia/skreślenia
1	Informatyka, studia inżynierskie (s1) (KRK)	pierwszego stopnia	W trakcie	2019-10-01	2019-10-01	

**Podaj informacje o pozostałych studiowanych lub ukończonych kierunkach (w Polsce i za granicą)**

Uczelnia	Kierunek	Status
<b>Wyszukaj:</b> <input type="text"/>		
<input type="checkbox"/> tylko wybrane		
Wyświetlane są elementy 1..10 ( spośród 1711 )   następną strona więcej elementów   pokaż wszystkie		
<b>Uczelnia</b> ^		
<input type="radio"/>	Aalborg Universitet	
<input type="radio"/>	Aalesund University College	
<input type="radio"/>	Aalto-yliopisto	
<input type="radio"/>	Aarhus School of Business	
<input type="radio"/>	Aarhus Universitet	
<input type="radio"/>	Abant İzzet Baysal Üniversitesi	
<input type="radio"/>	Abo Akademi University	

<input type="radio"/>	Pierwszy stopień	<input type="radio"/> W trakcie
<input type="radio"/>	Drugi stopień	<input type="radio"/> Skreślony
<input type="radio"/>	Jednolite magisterskie	<input type="radio"/> Ukończone
<input type="radio"/>	Trzeci stopień	

Data początkowa:


Data końcowa:

# Na EKRANIE 2 możesz zweryfikować swoje dane osobowe.

Ekran 2

[przejdź do szczegółów wypełnianego wniosku](#)

[WRÓĆ NA POCZĄTEK](#) [WRÓĆ](#) [SPRAWDŹ](#) [ZAPISZ](#) [DALEJ](#)

 Poniżej znajdują się Twoje dane osobowe pochodzące z systemu USOS. Zweryfikuj ich poprawność – jeżeli są nieaktualne, zgłoś to w swoim sekretariacie studenckim. Uaktualnione dane pojawią się w USOSweb po migracji.

### Dane osobowe

Adres do korespondencji	!
Adres zameldowania	!
Adres e-mail	:
Numer telefonu komórkowego	!
Numer telefonu stacjonarnego	
Numer konta	!

### Dane programu studiów

<b>Wniosek składasz na programie studiów</b> Podpisana wersja papierowa oświadczenia powinna być dostarczona do pracownika uczelni.	
<b>Aktualny etap studiów</b> Jeżeli jesteś na innym roku niż wskazany lub nie masz aktywnego etapu, to poproś w sekcji studenckiej o rozliczenie poprzedniego etapu.	

Na **EKRANIE 3** zaznacz, czy ubiegasz się o stypendium w zwiększonej wysokości, jeżeli tak uzasadnij wybór.


Zaznacz o jakie stypendium się ubiegasz:	
<input type="radio"/>	stypendium socjalne
<input checked="" type="radio"/>	stypendium socjalne w zwiększonej wysokości

Powód	
<input checked="" type="checkbox"/>	zamieszkiwanie w domu studenckim lub w obiekcie innym niż dom studencki, jeżeli codzienny dojazd z miejsca stałego zamieszkania do uczelni uniemożliwiałby lub w znacznym stopniu utrudniał studiowanie

Dlaczego powinno zostać Ci przyznane stypendium w zwiększonej wysokości? Poniżej wskaż uzasadnienie.

Limit **2000**, wprowadzono **0** znaków

↑  
↓  


WRÓĆ NA POCZĄTEKWRÓĆSPRAWDŹZAPISZDALEJ

Jeżeli dochód na osobę w Twojej rodzinie, ustalony w module średnie dochody, nie przekracza kwoty 823 zł, zobowiązany jesteś do przedstawienia komisji stypendialnej zaświadczenia z ośrodka pomocy społecznej o korzystaniu w 2024 roku ze świadczeń z pomocy społecznej (na podstawie: ustawa – Prawo o szkolnictwie wyższym i nauce)


W sytuacji, gdy Twój dochód nie przekracza kwoty 823 zł i nie przedstawiś zaświadczenia o korzystaniu ze świadczeń pomocy społecznej, konieczne będzie udokumentowanie źródeł utrzymania rodziny. Jeżeli nie korzystasz ze świadczeń pomocy społecznej wybierz „nie załączam...”

<input checked="" type="radio"/>	<b>nie załączam</b> do wniosku o stypendium zaświadczenia o korzystaniu ze świadczeń pomocy społecznej
<input type="radio"/>	<b>załączam</b> do wniosku o stypendium zaświadczenie o korzystaniu ze świadczeń pomocy społecznej

[WRÓĆ NA POCZĄTEK](#) [WRÓĆ](#) [SPRAWDŹ](#) [ZAPISZ](#) [DALEJ](#)

Jeżeli nie korzystasz ze świadczeń pomocy społecznej musisz wyjaśnić z czego utrzymujesz się Ty i Twoja rodzina, musisz udokumentować wyjaśnienia składając dokumenty poświadczające źródła utrzymania. Tylko w przypadku udokumentowania źródeł utrzymania stypendium może być przyznane.

## Ekran 5

 przejdź do szczegółów wypełnianego wniosku

[WRÓĆ NA POCZĄTEK](#) [WRÓĆ](#) [SPRAWDŹ](#) [ZAPISZ](#) [DALEJ](#)



### Dodatkowe źródła utrzymania rodziny

W przypadku gdy student, studentka lub członkowie ich rodziny nie korzystają ze świadczeń z pomocy społecznej, stypendium socjalne może zostać przyznane, tylko jeżeli zostaną udokumentowane źródła utrzymania rodziny (na podstawie: ustawa – Prawo o szkolnictwie wyższym i nauce).

Według złożonego przez Ciebie oświadczenia o dochodach Twój dochód wynosi 400.00 zł .

**W poniższym oknie wyjaśnij, z jakich innych środków utrzymujesz się Ty i Twoja rodzina.**

dd

Rodzaj dochodu	Członek rodziny	Miesięczny dochód	Czy aktualnie pobierane?	
świadczenia opiekuńcze: zasiłek pielęgnacyjny, specjalny ▼	<div style="background-color: #4a86e8; height: 15px; width: 100%;"></div>	12.00	<input type="radio"/> NIE <input checked="" type="radio"/> TAK	
				<a href="#">dodaj </a>

Zatwierdź wniosek klikając opcję ZAREJESTRUJ i NASTĘPNIE go wydrukuj. Wniosek musi być ZATWIERDZONY

## Stypendium socjalne - semestr zimowy

Ekran: 6

[🔙 wróć do pierwszej strony wniosku](#)

WRÓĆ

SPRAWDŹ

ZAREJESTRUJ



Wniosek jest gotowy do zatwierdzenia.

**Sprawdź poprawność wypełnienia wniosku** i naciśnij przycisk **ZŁÓŻ** na dole strony, jeśli wniosek nie zawiera błędów i na pewno chcesz go złożyć.

Złożonego wniosku nie można już usunąć z systemu.

Jeśli chcesz **poprawić** wniosek, naciśnij przycisk **WRÓĆ**.

[zobacz podgląd wniosku 📄](#)

### Pamiętaj!

Rejestrując wniosek w systemie oświadczasz, że jesteś świadom odpowiedzialności wynikającej z pisemnego poświadczenia nieprawdy.

WRÓĆ

SPRAWDŹ

ZAREJESTRUJ



**Po wydrukowaniu oświadczenia o dochodach i wniosku o stypendium socjalne podpisz dokumenty złóż w siedzibie Komisji Stypendialnej UMK na wydziale w wersji papierowej.**

**Do wniosku dołącz zaświadczenie z ośrodka pomocy społecznej, jeżeli Twój dochód nie przekracza kwoty 823 zł.**