



Uniwersytet Mikołaja Kopernika
w Toruniu
www.umk.pl/usos



**STYPENDIA REKTORA
DLA NAJLEPSZYCH STUDENTÓW
GENERATOR WNIOSKÓW W SYSTEMIE USOS
– krok po kroku**

Toruń, 10 października 2011 r.

KROK 1

USOS web AKTUALNOŚCI | KATALOG | MÓJ USOSWEB | **DLA STUDENTÓW** | DLA PRACOWNIKÓW | MODUŁY DODATKOWE | ADMINISTRACJA | LOGOWANIE [ukryte]

WPROWADZENIE

REJESTRACJA

- ▶ kalendarz
- ▶ koszyk
- ▶ na przedmioty
- ▶ na egzaminy
- ▶ bezpośrednio do grup
- ▶ preferencje grup

MOJE STUDIA

- ▶ wstęp
- ▶ sprawdziany
- ▶ oceny
- ▶ podpięcia
- ▶ decyzje
- ▶ zaliczenia etapów
- ▶ podania
- ▶ rankingi
- ▶ wnioski
- ▶ stypendia
- ▶ wymiana studencka
- ▶ ankiety
- ▶ płatności
- ▶ dyplomy

Dla studentów

Rejestracja
Zarejestruj się na przedmioty lub egzaminy, obejrzyj aktualny stan Twojego koszyka rejestracji...

Moje studia
Zarządzaj zaliczonymi przedmiotami i programami studiów, przeglądaj oceny i zaliczenia etapów...

Ekran nr 1

Kliknij na ikonę **Moje studia** , przejdziesz do Ekranu nr 2.0.

KROK 2

Poczta :: Odebrane: USOSweb-test wstęp - Moje studia - Uniwersytet Nikola...
http://usosweb-test.umk.pl/kontroler.php?action=action:dla_stud/studia/index()

Podpięcia
Skojarz zaliczane przedmioty z jednym lub wieloma programami (lub konkretnymi etapami) studiów...

Decyzje
Zobacz i uzupełnij decyzje dziekanatu związane z Twoimi programami studiów...

Podania
Składaj podania do dziekana, przeglądaj złożone podania i zapoznaj się z decyzjami...

Stypendia
Informacje o przyznanych Ci stypendiach.

Ankiety
Wypełniaj i oglądaj wyniki ankiet.

Dyplomy
Zobacz swoje dyplomy.

Wnioski
Składaj wnioski, wypełniaj oświadczenia, przeglądaj złożone wnioski i zapoznaj się z decyzjami koordynatorów.

Płatności
Zobacz swój numer konta, należności i wpłaty.

Wymiana studencka
Przeglądaj dostępne możliwości wymiany studenckiej w ramach programu Erasmus.

Rankingi
Zobacz swoje pozycje w rankingach.

Zaliczenia etapów
Przeglądaj swoje osiągnięcia, sprawdź czy spełniłeś wymagania etapu studiów...

Ekran nr 2

U dołu strony znajdziesz ikonę **Wnioski** , po wciśnięciu tej ikony, przejdziesz do Ekranu nr 3.0.

KROK 3

USOS web

AKTUALNOŚCI | KATALOG | MÓJ USOSWEB | DLA STUDENTÓW | DLA PRACOWNIKÓW | MODUŁY DODATKOWE | ADMINISTRACJA | LOGOWANIE [ukryte]

WPROWADZENIE

REJESTRACJA

- ▶ kalendarz
- ▶ koszyk
- ▶ na przedmioty
- ▶ na egzaminy
- ▶ bezpośrednia do grup
- ▶ preferencje grup

MOJE STUDIA

- ▶ wstęp
- ▶ sprawdziany
- ▶ oceny
- ▶ podjęcia
- ▶ decyzje
- ▶ zaliczenia etapów
- ▶ podania
- ▶ rankingi
- ▶ wnioski
- ▶ **lista wniosków**
- ▶ stypendia
- ▶ wymiana studencka
- ▶ ankiety
- ▶ płatności
- ▶ dyplomy

Wnioski

Na tej stronie znajdziesz wszystkie wnioski, które dotyczą Twoich jednostek i programów studiów.

Wnioski, które można złożyć w Twoich jednostkach.

	Nazwa	Tury	Organizator	Cykl	
→	Stypendium Rektora dla najlepszych studentów	w trakcie, 20 dni do zakończenia 2011-10-08 10:00 - 2011-10-30 23:59	Uniwersytet Mikołaja Kopernika w Toruniu	Rok akademicki 2011/12	złóż wniosek opis
→	Stypendium Rektora dla sportowców	w trakcie, 19 dni do zakończenia 2011-10-06 00:00 - 2011-10-29 23:59	Uniwersytet Mikołaja Kopernika w Toruniu	Rok akademicki 2011/12	złóż wniosek opis

Ekran nr 3

Na tej stronie znajdziesz wnioski, do których masz dostęp w systemie USOS. Aktualnie powinny to być dwa wnioski:

1. Wniosek o stypendium Rektora dla najlepszych studentów.
2. Wniosek o stypendium Rektora dla sportowców.

Jeżeli na Twojej stronie nie ma dostępu do wniosku o Stypendium Rektora dla najlepszych studentów, to oznacza, że nie zostałeś umieszczony na żadnej stypendialnej liście rankingowej. Za zamieszczenie studentów na listach rankingowych i wyliczenie średniej do stypendium odpowiedzialne są Dziekanaty. W tej sytuacji powinieneś niezwłocznie udać się do Dziekanatu żeby wyjaśnić sprawę, będąc w Dziekanacie sprawdź:

1. Dlaczego nie zostałeś umieszczony na liście rankingowej?
2. Poprawność wyliczenia średniej,
3. Jeśli okaże się, że możesz ubiegać się o stypendium Rektora upewnij się czy Dziekanat posiada aktualny numer Twojego konta bankowego, na które ma być przekazywane stypendium.

Z wyjaśnieniami nie zwlekaj do ostatniej chwili, poprawki wprowadzone przez Dziekanat będą widoczne na stronach USOS web, dopiero po migracji danych.

KROK 4 – Wniosek o stypendium Rektora dla najlepszych studentów

Po wciśnięciu przycisku **Złóż wniosek** znajdziesz się na stronie z danymi adresowymi i numerem konta (Ekran nr 4).



USOS web AKTUALNOŚCI | KATALOG | MÓJ USOSWEB | **DLA STUDENTÓW** | DLA PRACOWNIKÓW | MODUŁY DODATKOWE | ADMINISTRACJA | LOGOWANIE [ukryte]

koszyk

WPROWADZENIE

REJESTRACJA

- ▶ kalendarz
- ▶ koszyk
- ▶ na przedmioty
- ▶ na egzaminy
- ▶ bezpośrednia do grup
- ▶ preferencje grup

MOJE STUDIA

- ▶ wstęp
- ▶ sprawdziany
- ▶ oceny
- ▶ podjęcia
- ▶ decyzje
- ▶ zaliczenia etapów
- ▶ podania
- ▶ rankingi
- ▶ wnioski
 - ▶ lista wniosków
 - ▶ **Stypendium Rektora dla najlepszych studentów**
- ▶ stypendia
- ▶ wymiana studencka
- ▶ ankiety
- ▶ płatności
- ▶ dyplomy

Stypendium Rektora dla najlepszych studentów

[wróć do strony z informacjami o swoim wniosku](#)

Ekran 1

[WRÓĆ](#) [DALEJ](#)

i Zweryfikuj Twoje dane osobowe. Jeżeli są nieaktualne, to zgłoś się do Dziekanatu. Na wniosku będą umieszczone dane pochodzące z USOS. Dane uaktualnione w Dziekanatu pojawiają się w USOSwebie po migracji.

Dane osobowe:

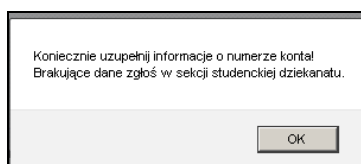
Adres do korespondencji:	87-100 Toruń, ul. Uniwersytecka 1 m. 1
Adres email: <small>Na ten adres będą wysyłane powiadomienia związane z wnioskiem.</small>	88091@stud.umk.pl
Numer konta: <small>Na wskazane konto zostanie przekazana pomoc materialna. Upewnij się, że numer konta jest poprawny.</small>	20 1160 2202 0000 0000 6090 1894
Numer telefonu:	stacjonarny: 222343112; 123456123

[WRÓĆ](#) [DALEJ](#)

Ekran nr 4

Sprawdź poprawność danych, jeśli dane na ekranie zawierają błędy powinieneś niezwłocznie zgłosić to do właściwego Dziekanatu. Zwłaszcza, zwróć uwagę na numer konta, jego brak uniemożliwi dokonanie przelewu stypendium. Niewłaściwy numer konta, może sprawić, że stypendium trafi na niewłaściwe konto i w konsekwencji na Twoje konto zostanie przekazane z bardzo dużym opóźnieniem.

W przypadku braku numeru konta w USOS-ie, zanim przejdziesz do kolejnego ekranu, na ekranie pojawi się komunikat o konieczności uzupełnienia informacji o numerze konta w Dziekanacie.



KROK 5 – Wniosek o stypendium Rektora dla najlepszych studentów

USOS web

AKTUALNOŚCI | KATALOG | MÓJ USOSWEB | DLA STUDENTÓW | DLA PRACOWNIKÓW | MODUŁY DODATKOWE | ADMINISTRACJA | LOGOWANIE [ukryte]

koszyk

WPROWADZENIE

Stypendium Rektora dla najlepszych studentów

[wróć do pierwszej strony wniosku](#)

Ekran 2

WRÓĆ DALEJ

Wniosek o przyznanie stypendium rektora dla najlepszych studentów

Na podstawie:

wysokiej średniej

Na programie:

wybierz

i Na liście znajdują się wszystkie programy, na których student ma status aktualnego studenta. Jeśli brakuje jakiegoś programu skontaktuj się z sekretariatem/dziekanatem obsługującym tok studiów w swojej jednostce.

WRÓĆ DALEJ

Ekran nr 5

Krok 5.1.

Zaznacz, że ubiegasz się o stypendium na podstawie wysokiej średniej.

Na podstawie:

wysokiej średniej

Na podstawie:

wysokiej średniej

Krok 5.2.

Zaznacz program, na którym będziesz ubiegał się o stypendium. Pod pojęciem **program** rozumiemy kierunek, formę (stacjonarne, niestacjonarne) i stopień studiów (pierwszego stopnia, drugiego stopnia, jednolite magisterskie).

Na programie:

wybierz

Na programie:

(09510314) Socjologia (s2)

wybierz

(05510258) Turystyka i rekreacja (s1)

(09510314) Socjologia (s2)

Na rozwijalnej liście pojawią się tylko te programy na których masz status aktualnego studenta.

Aktualny student, student, który został przyjęty na określony program studiów w drodze rekrutacji, lub decyzji dziekana i nie został skreślony. Aktualnym studentem jest również student powtarzający, przebywający na urlopie dziekańskim, wpisany warunkowo na wyższy rok, semestr.

Jeśli studiujesz na więcej niż jednym kierunku studiów, zwróć uwagę, że :

- 1. Od roku akademickiego 2011/2012 stypendium Rektora można pobierać tylko na jednym kierunku studiów.*

2. *Student studiujący równocześnie na kilku kierunkach studiów może otrzymywać stypendium Rektora dla najlepszych studentów tylko, na jednym wskazanym przez studenta kierunku studiów.*
3. *Studentowi, który po ukończeniu studiów pierwszego stopnia kontynuuje naukę na drugim kierunku studiów nie przysługuje stypendium Rektora dla najlepszych studentów, chyba że kontynuuje on studia po ukończeniu studiów pierwszego stopnia w celu uzyskania tytułu magistra lub równorzędnego, jednakże nie dłużej niż przez okres trzech lat.*
4. *O stypendium rektora na pierwszym roku studiów drugiego stopnia może ubiegać się student, który rozpoczął studia drugiego stopnia w ciągu roku od ukończenia studiów pierwszego stopnia.*

Krok 5.3.

Wciśnij klawisz *Dalej*



Po wciśnięciu przycisku *Dalej*, przejdziesz do kolejnego ekranu – *Ekranu Nr 6*

KROK 6 – Wniosek o stypendium Rektora dla najlepszych studentów

USOS web

AKTUALNOŚCI | KATALOG | MÓJ USOSWEB | DLA STUDENTÓW | DLA PRACOWNIKÓW | MODUŁY DODATKOWE | ADMINISTRACJA | LOGOWANIE [ukryte]

WPROWADZENIE

REJESTRACJA

- ▶ kalendarz
- ▶ koszyk
- ▶ na przedmioty
- ▶ na egzaminy
- ▶ bezpośrednia do grup
- ▶ preferencje grup

MOJE STUDIA

- ▶ wstęp
- ▶ sprawdziany
- ▶ oceny
- ▶ podjęcia
- ▶ decyzje
- ▶ zaliczenia etapów
- ▶ podania
- ▶ rankingi
- ▶ wnioski
- ▶ lista wniosków
- ▶ Stypendium Rektora dla najlepszych studentów
- ▶ Wypełnianie
- ▶ wypienianie
- ▶ stypendia
- ▶ wymiana studencka
- ▶ ankiety
- ▶ płatności
- ▶ dyplomy

Stypendium Rektora dla najlepszych studentów

[wróć do pierwszej strony wniosku](#)

Ekran 3

[WRÓĆ](#) [DALEJ](#)

Wybierz ranking, na podstawie którego wyliczona będzie średnia do wniosku.

i Jeśli uważasz, że Twoja średnia na podstawie rankingu wyliczona jest nieprawidłowo, to zgłoś się do dziekanatu. Na wniosku będą umieszczone dane pochodzące z USOS. Dane uaktualnione pojawią się w USOSwebie po migracji.

Wybierz ranking: 09510314-P-2011/12 - Ranking: Socjologia (s2), 2011/12 (Średnia: 4.7188) [i](#)

Oświadczam, że średnia we wniosku jest wyliczona poprawnie.

[WRÓĆ](#) [DALEJ](#)

Ekran nr 6

Krok 6.1.

Wybierz ranking



Rankingi (listy rankingowe) sporządza się odrębnie dla każdego kierunku studiów. W ramach danego kierunku studiów na jednej liście rankingowej umieszcza się studentów wszystkich form (stacjonarne, niestacjonarne (wieczorowe)) i poziomów studiów (pierwszego stopnia, drugiego stopnia, jednolitych magisterskich).

Krok 6.2.



Sprawdź czy średnia wyliczona przez Dziekanat jest poprawna.

Wykaz przedmiotów branych pod uwagę przy obliczaniu średniej ocen do stypendium rektora w roku akademickim 2011/2012 ustaliły rady wydziałów.

Jeśli masz wątpliwości do średniej zgłoś się do Dziekanatu w celu ich wyjaśnienia. **Z** wyjaśnieniami nie zwlekaj do ostatniej chwili, poprawki wprowadzone przez Dziekanat będą widoczne na stronach USOS web, dopiero po migracji danych.

Krok 6.3.

Wciśnij klawisz *Dalej*



[DALEJ](#)

Po wciśnięciu przycisku *Dalej*, przejdziesz do kolejnego ekranu – *Ekranu Nr 7*.

KROK 7– Wniosek o stypendium Rektora dla najlepszych studentów

USOS web AKTUALNOŚCI | KATALOG | MÓJ USOSWEB | **DLA STUDENTÓW** | DLA PRACOWNIKÓW | MODUŁY DODATKOWE | ADMINISTRACJA | LOGOWANIE [ukryte]

WPROWADZENIE

REJESTRACJA

- ▶ kalendarz
- ▶ koszyk
- ▶ na przedmioty
- ▶ na egzaminy
- ▶ bezpośrednio do grup
- ▶ preferencje grup

MOJE STUDIA

- ▶ wstęp
- ▶ sprawdziany
- ▶ oceny
- ▶ podjęcia
- ▶ decyzje
- ▶ zaliczenia etapów
- ▶ podania
- ▶ rankingi
- ▶ wnioski
- ▶ lista wniosków
 - ▶ Stypendium Rektora dla najlepszych studentów
 - ▶ Wypełnianie
 - ▶ **wypełnianie**
 - ▶ stypendia
 - ▶ wymiana studencka
 - ▶ ankiety
 - ▶ płatności
 - ▶ dyplomy

Stypendium Rektora dla najlepszych studentów



i Wniosek jest gotowy do złożenia.

Sprawdź poprawność wypełnienia wniosku i naciśnij przycisk **ZATWIERDZ** na dole strony, jeśli wniosek nie zawiera błędów i na pewno chcesz go złożyć.

Złożonego wniosku nie można już usunąć z systemu.


Jeśli chcesz **poprawić** wniosek, naciśnij przycisk **WRÓĆ**.

Podgląd wniosku

drukuj  

Pamiętaj!


Zatwierdzając podanie oświadczasz, że jesteś świadom odpowiedzialności wynikającej z pisemnego poświadczenia nieprawdy.

WRÓĆ **ZATWIERDZ** 

Ekran nr 7

Krok 7.1.

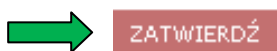
Przed złożeniem wniosku możesz go obejrzeć, pod napisem *Podgląd wniosku* jest aktywny przycisk *drukuj*, po wciśnięciu tego przycisku na ekranie pojawi się widok Twojego wniosku stypendialnego Ekran nr 7.1.

Anna88091 Kowalska88091	Toruń, 10.10.2011
program: Socjologia (s2)	email: 88091@stud.umk.pl
rodzaj: drugiego stopnia	
tryb: stacjonarne	
telefon: stacjonarny: 222343112; 123456123	
adres: 87-100 Toruń, ul. Uniwersytecka 1 m. 1	
konto: 20 1160 2202 0000 0000 6090 1894	numer indeksu: 88091
Odwoławcza Komisja Stypendialna Uniwersytetu Mikołaja Kopernika w Toruniu	
Wniosek o przyznanie stypendium Rektora dla najlepszych studentów na rok akademicki 2011/12	
za wysoką średnią ocen	
I. Średnia ocen	
W poprzednim roku akademickim osiągnąłem średnią ocen 4.7188, obliczoną na podstawie rankingu: Ranking: Socjologia (s2), 2011/12 (09510314-P-2011/12)	

Ekran nr 7.1.

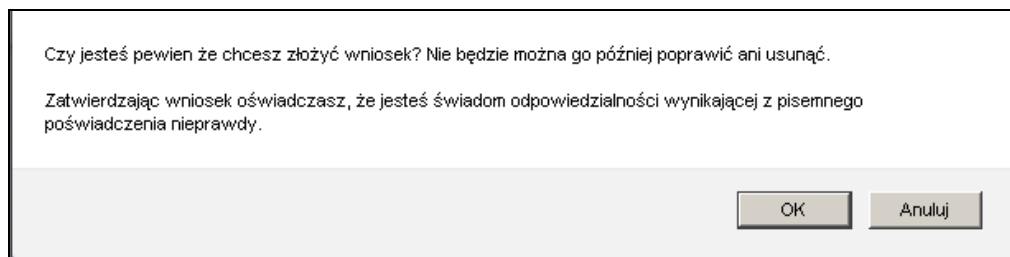
Krok 7.2.

Jeśli nie masz zastrzeżeń wróć do Ekranu 7 i wciśnij przycisk **Zatwierdź**.



Krok 7.3.

Na ekranie pojawi się komunikat ostrzegawczy.



Wciśnij przycisk OK.

Po zatwierdzeniu wniosku, nie będziesz już mógł wprowadzić samodzielnie żadnych zmian do wniosku. Jeśli masz jakieś wątpliwości wciśnij przycisk **Anuluj**, w ten sposób cofniesz się do edycji wniosku.

Jeśli po zatwierdzeniu wniosku uznasz, że zmiany są konieczne zgłoś się do Odwoławczej Komisji Stypendialnej.

KROK 8 – Wniosek o stypendium Rektora dla najlepszych studentów


The screenshot shows the USOS web portal interface. The top navigation bar includes 'USOS web', 'AKTUALNOŚCI | KATALOG | MÓJ USOSWEB | DLA STUDENTÓW | DLA PRACOWNIKÓW | MODUŁY DODATKOWE | ADMINISTRACJA | LOGOWANIE [ukryte]', a shopping cart icon labeled 'koszyk', and a UK flag. The left sidebar contains a menu with categories: 'WPROWADZENIE', 'REJESTRACJA' (with sub-items: kalendarz, koszyk, na przedmioty, na egzaminy, bezpośrednio do grup, preferencje), and 'MOJE STUDIA' (with sub-items: wstęp, sprawdziany, oceny, podjęcia, decyzje, zaliczenia etapów, podania, rankingi, wnioski, and a sub-menu for 'lista wniosków' including 'Stypendium Rektora dla najlepszych studentów' and 'Złożony'). A pink arrow points from the 'Złożony' item in the sidebar to the main content area.

The main content area is titled 'Informacje o wniosku'. It features a green checkmark icon and the text 'Wniosek został złożony.' Below this is a link: 'wróć do listy wszystkich swoich wniosków tego typu'. Under the heading 'Typ wniosku', there is a table with the following data:

Nazwa	Stypendium Rektora dla najlepszych studentów
Organizator	Uniwersytet Mikołaja Kopernika w Toruniu
Cykl dydaktyczny	Rok akademicki 2011/12
Dostępność	Spełniasz warunki potrzebne, by móc złożyć wniosek tego typu, ale nie możesz zacząć wypełniać kolejnych. Jest obecnie otwarta tura, można zatem wypełniać i składać wnioski.
Opis	Wniosek o stypendium rektora dla najlepszych studentów za wysoką średnią

Ekran nr 8

Wniosek został złożony w formie elektronicznej. Niestety nadal jeszcze jest wymóg złożenia papierowej podpisanej wersji wniosku.

Aby wydrukować wniosek wcisnij aktywny napis  [wróć do listy wszystkich swoich wniosków tego typu](#)

KROK 8

Wydrukuj ostateczną wersję wniosku wciskając przycisk *Drukuj*. Podpisz wniosek i złóż go do Odwoławczej Komisji Stypendialnej.

Terminy i miejsca przyjmowania wniosków o stypendium rektora dla najlepszych studentów:

Studenci studiujący w Toruniu	studenci studiów stacjonarnych i niestacjonarnych 11 października, godz. 10.00- 18.00 12- 14 października, godz. 8.00-18.00	Aula UMK
	studenci studiów niestacjonarnych 15 października, godz. 8.00- 15.00	Sala nr 22 w Studium Praktycznej Nauki Języków Obcych
Studenci Collegium Medicum studiujący w Bydgoszczy	studenci studiów stacjonarnych i niestacjonarnych (wieczorowych) 11-14 października, godz. 8.30-15.30	Dział Dydaktyki Collegium Medicum p. 14
	studenci studiów niestacjonarnych (zaocznych) 15 października, godz. 8.30 - 13.00	
Studenci studiujący w Grudziądzu	studenci studiów stacjonarnych i niestacjonarnych 11- 15 października, godz. 9.00-13.00	Dziekanat Zamiejscowego Ośrodka Dydaktycznego

Studenci studiów niestacjonarnych studiujący w Toruniu lub w Grudziądzu oraz studenci, którzy odbywają studia w innej uczelni w kraju lub za granicą w ramach umowy lub programu wymiany studenckiej mogą przesłać zeskanowane wnioski na adres mailowy dzstud@umk.pl z dopiskiem tematu maila "stypendium Rektora" lub faxem pod nr 056-611-48-21, a następnie przesłać oryginał wniosku tradycyjną pocztą na adres Dział Rekrutacji i Spraw Studenckich, ul. Gagarina 11, 87-100 Toruń z dopiskiem „stypendium Rektora”.

Studenci studiów niestacjonarnych (zaocznych) studiujący w Collegium Medicum oraz studenci, którzy odbywają studia w innej uczelni w kraju lub za granicą w ramach umowy lub programu wymiany studenckiej mogą przesyłać zeskanowane wnioski na adres mailowy dydaktyka@cm.umk.pl z dopiskiem tematu maila "stypendium Rektora" lub faxem pod nr 052-585-34-58, a następnie przesłać oryginał wniosku tradycyjną pocztą na adres Dział Dydaktyki CM, ul. Jagiellońska 13-15, 85-067 Bydgoszcz z dopiskiem „stypendium Rektora”.